Řez B-B'

SO 001 A2
4NP
1NP = 0,000 = 133,50 m n.m.
atika = + 12,65 m = 146,15 m n.m.

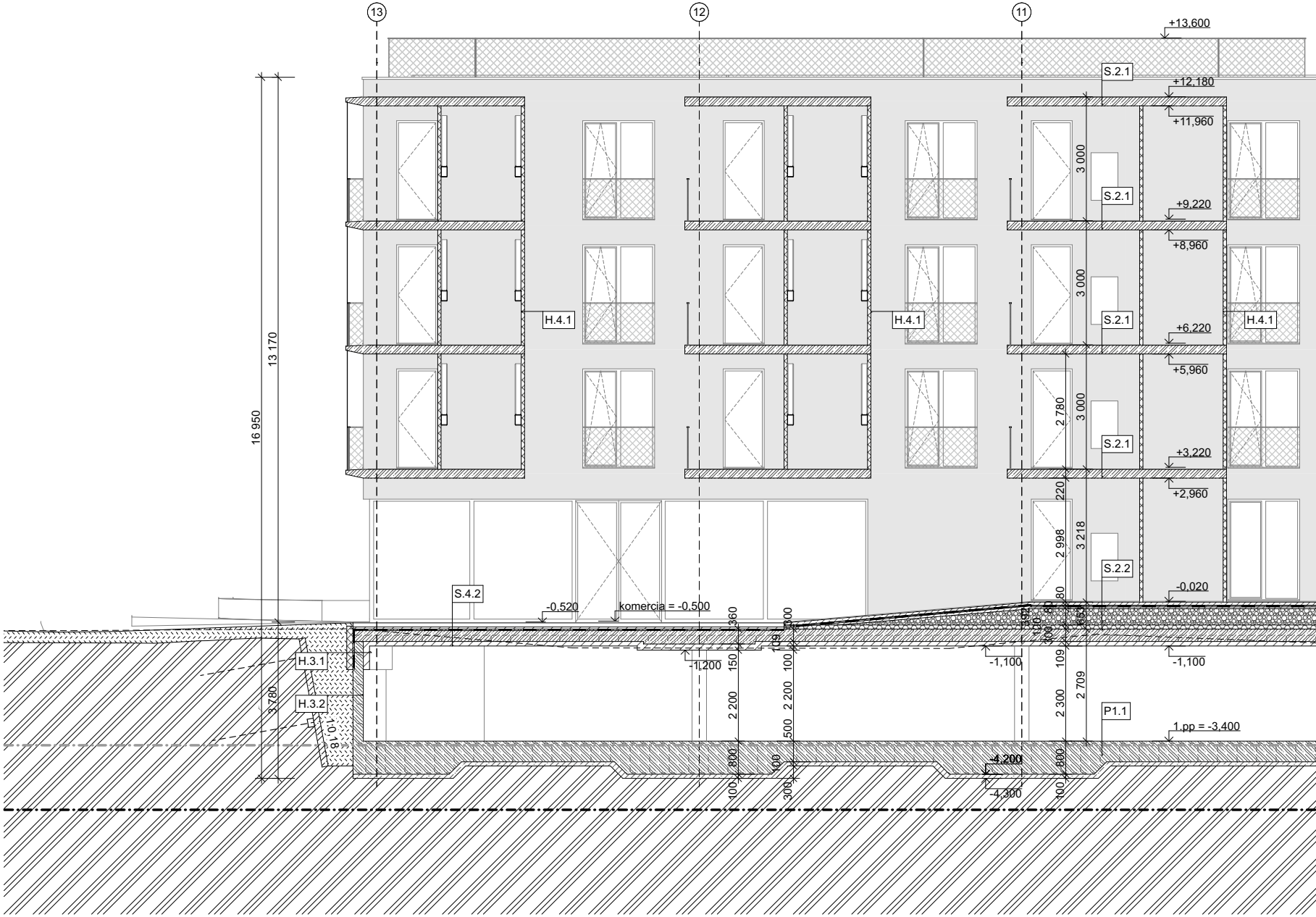
13
12
11
+13,600
S.2.1
+12,180
+11,960
3 000
S.2.1
+9,220
+8,960
3 000
H.4.1
H.4.1
S.2.1
H.4.1
+6,220
+5,960
2 780
3 000
S.2.1
+3,220
+2,960
220
2 998
3 218
S.2.2
-0,020
80
13 170
16 950
S.4.2
-0,520
komercia = -0,500
360
300
392
100
300
80
653
109
-1,200
150
100
-1,100
-1,100
H.3.1
H.3.2
3 780
1,0.18
2 200
2 200
109
2 300
2 709
P1.1
1.pp = -3,400
500
800
100
-4,200
800
100
300
-4,300
100

SO 001 A1

4NP
1NP = 0,000 = 133,50 m n.m.
atika = + 12,65 m = 146,15 m n.m.

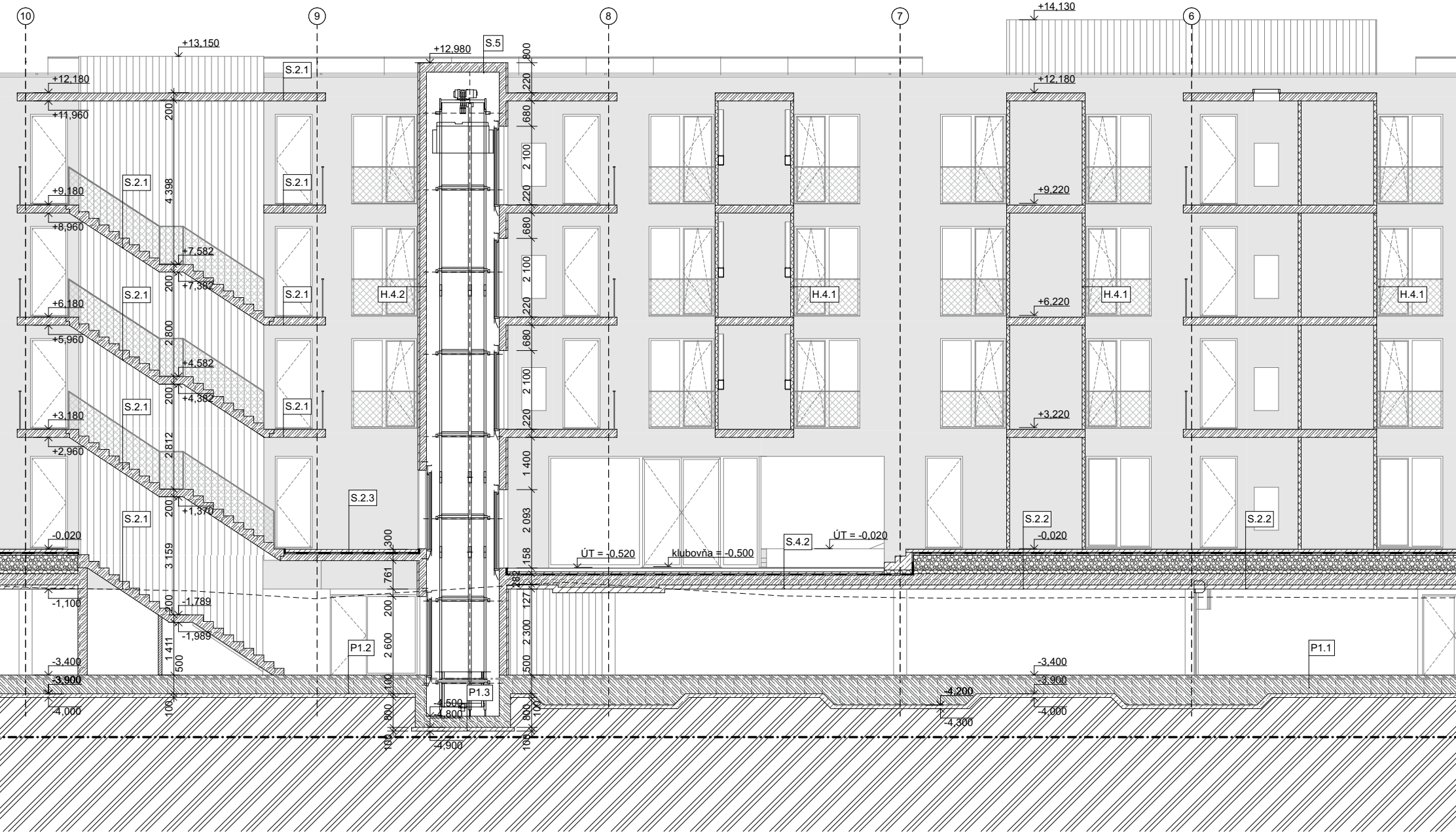

10
9
8
7
6
+14,130
+13,150
+12,980
S.5
+12,180
+11,960
+9,180
+8,960
+7,582
+7,382
+6,180
+5,960
+4,582
+4,382
+3,180
+2,960
+1,370
-0,020
-1,100
-1,789
-1,989
-3,400
-3,900
-4,000
-4,500
-4,800
-4,900
-4,200
-4,300
+9,220
+6,220
+3,220
S.2.1
S.2.2
S.2.3
S.4.2
H.4.1
H.4.2
P1.1
P1.2
P1.3
ÚT = -0,520
klubovňa = -0,500
ÚT = -0,020
800
220
680
2 100
200
4 398
2 800
2 812
3 159
1 411
500
100
1 400
2 093
158
761
127
2 300
2 600
300
282

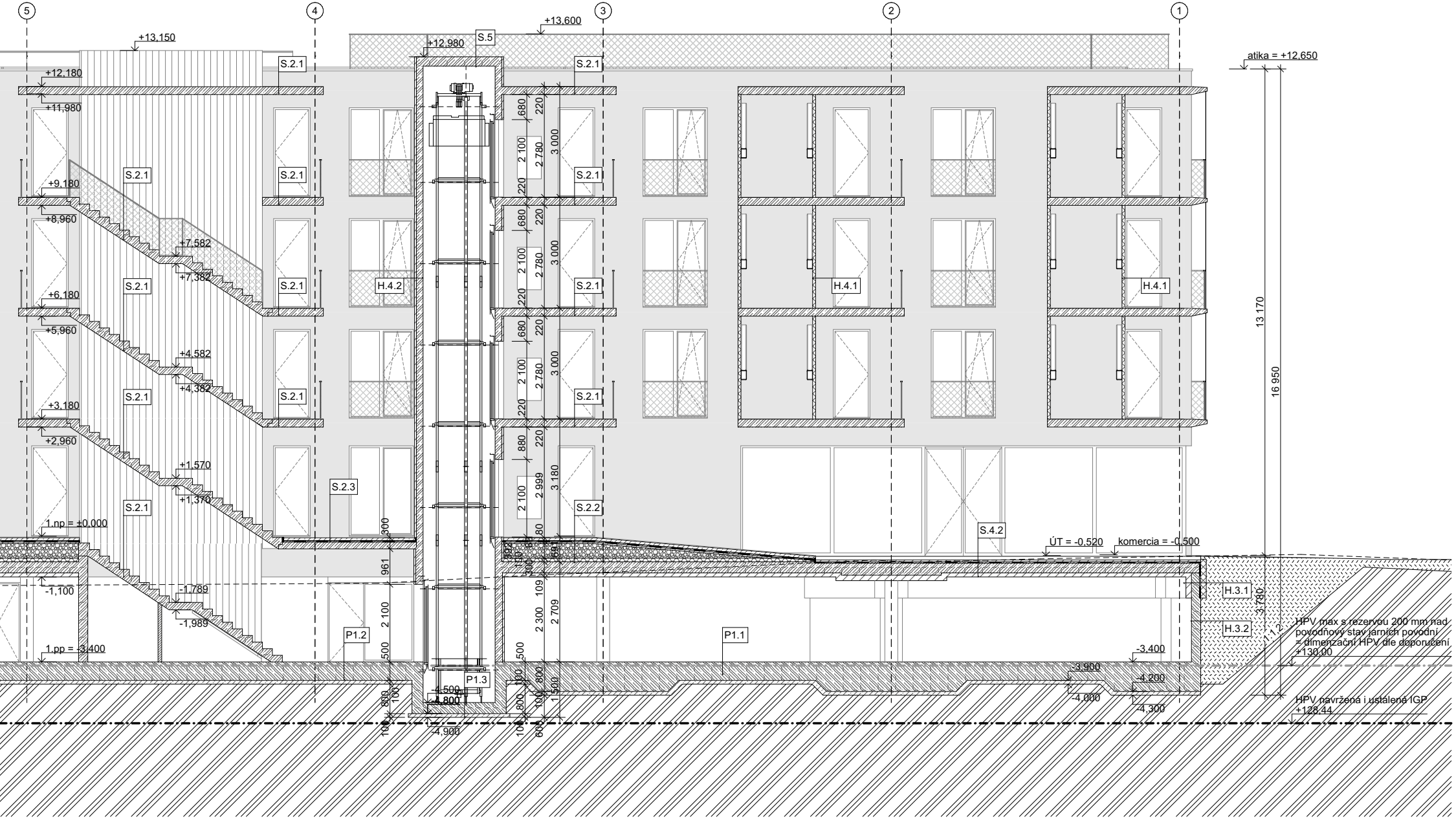
5
4
3
2
1
+13,150
+13,600
+12,980
S.5
S.2.1
atika = +12,650
+12,180
+11,980
+9,180
+8,960
+7,582
+7,382
+6,180
+5,960
+4,582
+4,382
+3,180
+2,960
+1,570
+1,370
1.np = ±0,000
-1,100
-1,789
-1,989
1.pp = -3,400
S.2.1
S.2.2
S.2.3
S.4.2
H.4.1
H.4.2
H.3.1
H.3.2
P1.1
P1.2
P1.3
680
220
2 100
2 780
3 000
880
2 999
3 180
961
2 300
2 709
500
800
100
1 500
600
13 170
16 950
3 780
1:1,2
ÚT = -0,520
komercia = -0,500
-3,400
-3,900
-4,000
-4,200
-4,300
-4,500
-4,800
-4,900
HPV max s rezervou 200 mm nad povodňový stav jarních povodní = dimenzační HPV dle doporučení
+130,00
HPV navržená i ustálená IGP
+128,44

LEGENDA MATERIÁLOV

▨ MURIVO Z VÁPENOPIESKOVÝCH VEĽKOFROMÁTOVÝCH TVÁRNÍC, např. SILKA TEMPO 240, TL. MURIVA 240 mm
▨ BETÓNOVÁ TVÁRNICA, např. LIAPOR R 100 HLADKÁ, POHĽADOVÁ 400×100×200 mm
▩ STENA Z SDK, MEDZIBYTOVÉ AKUSTICKÉ STENY, TL. STENY 125 mm, 205 mm
▩ STENA Z SDK, VNUTORNÉ PRIEČKY, TL. STENY 70 mm,105 mm
▨ ŽELEZOBETÓNOVÁ MONOLITICKÁ KONŠTRUKCIA - OCEL' A TRIEDA PEVNOSTI POZRI STATIKA
▦ TEPELNÁ IZOLÁCIA (EXTRUDOVANÝ POLYSTYREN, PIR, PENOVÝ POLYSTYREN) POZRI SKLADBY KONŠTRUKCIÍ
▨ TEPELNÁ IZOLÁCIA (MINERÁLNA VATA) POZRI SKLADBY KONŠTRUKCIÍ
▥ TERASA - Z BETÓNOVÝCH DLAŽDIC / Z DREVENÝCH TERASOVÝCH DOSEK
▥ PAVLAČE / BALKONY
▦ L'AHČENÝ GRANULÁT / ŠTRK
▤ NASYPANÁ ZEMINA
▨ PÔVODNÁ ZEMINA
— HYDROIZOLACIA
- - - NOPOVÁ FOLIA
▬ ▬ HRANICA RIEŠENÉHO ÚZEMIA
- - - OBRYS PODZEMNÉHO PODLAŽIA
-·-·- KONŠTRUKCIA NAD ROVINNÚ REZU

POZNÁMKY

- TÁTO DOKUMENTACÍA JE DOKUMENTÁCIA JE PRE STAVEBNÉ POVOLENIE A NENÁHRADZA DOKUMENTÁCIU PRE VÝBER ZHOTOVITEL'A V PODROBNOSTI DOKUMÉNTACIA PRE REÁLIZACIU STAVBY
- KÓTOVANÉ SÚ ČISTÉ STAVEBNÉ KONŠTRUKCIE BEZ OMIETKY A POVRCHOVEJ ÚPRAVY
- PROJEKTANT NENESIE ŽIADNOU ZODPOVĚDNOSŤ ZA ZMENY VYKONANÉ BEZ JEHO PÍSOMNÉHO SÚHLASU
- ŠPECIFIKÁCIA (ZDRAVOTECHNIKA, VYKUROVANIE, CHLADENIE, ELEKTROINŠTALACIE, VZDUCHOTECNIKA) - VIĎ JEDNOTLIVÉ PROJEKTY PROFESÍ
- MATERIÁLY NAVRHOVANÉ V PROJEKTOVEJ DOKUMENTÁCII SÚ REFERENČNÉ, PRÍPADE ZMĚNY JE NUTNÉ ZACHOVAŤ ROVNOCENNÉ
- VO VLHKÝCH PRIESTOROCH POUŽIŤ IMPREGNOVANÉ SDK DESKY
- VŠETKY KONŠTRUKCIE A ROZVODY POD VÝŠKU 2,1 M BUDÚ NATRETÉ ŽLTOČIERNÝM NÁTEROM V MIESTE PRECHODU
- VŠETKY REÁLIZOVANÉ KONŠTRUKCIE BUDÚ SPLŇAT POŽIADAVKY V ZMYSLE PLATNÝCH ZÁKONOV, VYHLÁŠOK, PREDPISOV A STN
- PRI VÝSTAVBE JE NUTNÉ DODRŽIAVAŤ PREDPISY BOZP A POUŽÍVAŤ PRÍSLUŠNÉ OPP
- PRI NEŠPECIFIKOVÁNÍ KRITERIÍÍ, VLASTNOSTÍ A POSTUPOV JE POTREBNÉ DODRŽIAVAŤ ZÁKONY, VYHLÁŠKY, VZN, TECHNICKÉ NORMY A PREDPISY VÝROBCOV
- TECHNICKÁ SPRÁVA A JEJ PRÍLOHY SÚ NEDELITEL'NOU SÚČASŤOU PROJEKTOVEJ DOKUMENTÁCIE
- ÚČELOVÉ VYUŽITIE JEDNOTLIVÝCH ŠÁCHT - VIĎ PROFESIE ZTI, VZT, UK, EL
- POŽIARNE ODOSLNOSTI STAVEBNÝCH KONŠTRUKCIÍ A UZÁVEROV - VIĎ ČASŤ PO
-VSTUP DO INŠTALAČNÝCH ŠÁCHT SÚ OPATRENÉ POŽIARNYM UZÁVEROM
- PRESTUPY V STAVEBNÝCH KONŠTRUKCIÁCH - VIĎ VÝKRESY PROFESÍ
* MÔŽE BYŤ NAHRADENÉ ALTERNATÍVNYM RIEŠENÍM

POPIS REVÍZIE

01 - DOPLNENIE REŽIMOV HPV

AUTORIZACE / AUTHORIZATION

SCHÉMA / SCHEME

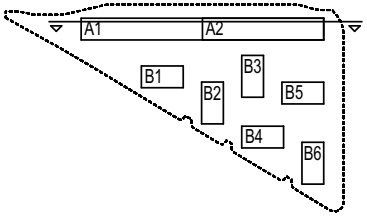
A1
A2
B1
B2
B3
B4
B5
B6

±0,000 = 133,500 m n.m.

SOUŘ. SYSTÉM S-JTSK / GRID SYSTEM S-JTSK,
VÝŠKOVÝ SYSTÉM BpV / VERTICAL SYSTEM BpV

GENERÁLNÝ PROJEKTANT / HEAD DESIGNER

www.the-buro.cz
The**Büro**, s.r.o.

Tučkova 24a
Brno 602 00
Tel .: +421 607 911 704
Email: info@the-buro.cz

OBJEDNATEL / CLIENT

BRATISLAVA

Hlavné mesto Slovenské republiky
Bratislava
Primaciálne nám. 1,
814 99 Bratislava

KOORDINÁTOR PROFESIÍ / SPECIALIST COORDINATOR

OBERMEYER
Helika

Beranových 65
P.O.Box 4, 199 21 Praha 9
Tel .: +420 281 097 222
Email: info@obermeyer.cz

VYPRACOVAL / DRAWN BY
ING.ARCH. IVA MRÁZKOVÁ
ING.ARCH. JAN ROLINC

KONTROLOVAL / CHECKER
ING. ING. ARCH. JAN VRBKA

ZODP. PROJEKTANT / RESPONSIBLE
ING. ING. ARCH. JAN VRBKA

SCHVÁLIL / APPROVER
ING. ING. ARCH. JAN VRBKA

NÁZOV ZAKÁZKY / PROJECT NAME

BYTOVÝ DOM TERCHOVSKÁ A DOTKNUTÉ ÚZEMIE

STUPEŇ PD / PROJECT STAGE	MIERKA / SCALE	DÁTUM VYDANIA / DATE OF ISSUE	POČET A4 / NUMBER OF A4
DVZ	1:100	04.2025	7 A4

NÁZOV OBJEKTU SO/IO / OBJECT NAME
Řez B-B'

NÁZOV PROFESNÉHO DIELU / PROFESSION PART
ASR

NÁZOV DOKUMENTU / DOCUMENT NAME

Řez B-B'

NÁZOV SÚBORU / FILE NAME

KÓPIE / COPY

ČÍSLO PROJEKTU PROJECT NUMBER	STUPEŇ PD PROJECT STAGE	OBCHODNÝ SÚBOR BUSINESS PART	ČASŤ PART	SO / IO OBJECT NAME	PROFESNÝ DIEL PROF. PART	DILATÁCIA DILATATION	ČÍSLO DOKUMENTU DOCUMENT NUMBER	REVÍZIA REVISION
2110109 _	DVZ _	_	E _	001 _	100 _	_	3602 _	01